



## EMPRESA MUNICIPAL DE AGUA DE FLORES Y SAN BENITO –EMAPET- SITUACIÓN FINANCIERA EN EL PERIODO 2018 A MAYO DE 2022

LA EMPRESA MUNICIPAL DE AGUA DE FLORES Y SAN BENITO –EMAPET- ES UNA EMPRESA QUE PRESTA EL SERVICIO DE AGUA POTABLE A LOS MUNICIPIOS DE FLORES Y SAN BENITO. EN ESE CONTEXTO, ES UNA EMPRESA PRESTADORA DE UN SERVICIO PÚBLICO, EL CUAL COMO CUALQUIER OTRO SERVICIO TIENE UNA TARIFA, LA CUAL PAGAN LOS USUARIOS DE ESTE SERVICIO A LA EMPRESA.

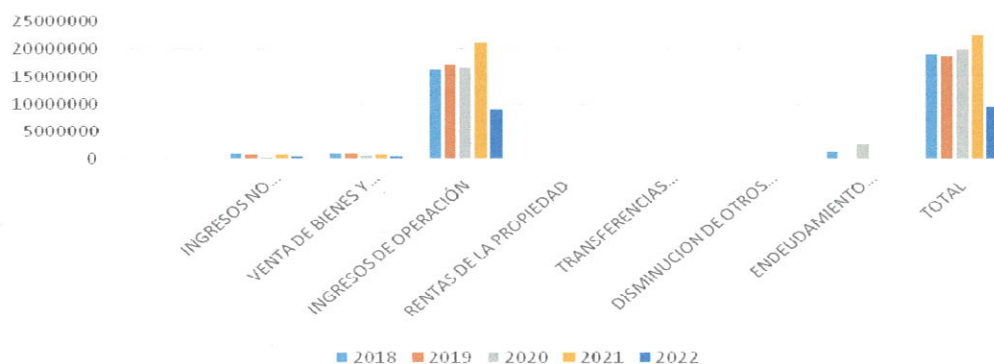
INGRESOS REGISTRADOS EN EL PERIODO:

ESTA CONDICION DETERMINA QUE EMAPET OBTIENE SUS INGRESOS POR LA PRESTACIÓN DEL SERVICIO DE AGUA POTABLE (CANON DE AGUA) Y DE OTROS CONCEPTOS QUE ESTAN ASOCIADOS A LA PRESTACIÓN DE ESTE SERVICIO, Y EN CONTRAPOSICIÓN, GENERA GASTOS EN LA EJECUCION Y PRESTACIÓN DE ESTE SERVICIO.

DE ESTA RELACION DE INGRESOS MENOS EGRESOS SE ESTABLECE EL EQUILIBRIO EN LAS FINANZAS DE LA EMPRESA, YA QUE UNO DE LOS OBJETIVOS DE LA EMPRESA ES CUBRIR EL COSTO REAL DEL SERVICIO, DE FORMA QUE LA EMPRESA SEA AUTOSOSTENIBLE EN LA PRESTACIÓN DEL SERVICIO.

SEGUIDO SE PRESENTA LOS INGRESOS GENERADOS EN EL COBRO DEL SERVICIO DE AGUA POTABLE EN LOS MUNICIPIOS DE FLORES Y SAN BENITO, PUDIENDOSE NOTAR QUE AL DESGLOSARLOS POR TIPO O CLASE SOBRESALE LOS INGRESOS DE OPERACIÓN, QUE SON DIRECTAMENTE LOS GENERADOS POR EL COBRO DEL CANON DE AGUA.

EMAPET: INGRESOS POR CLASE  
PERIODO 2018 A 2022 \*



\* A MAYO 2022



7926-0821 / 7926-1009



[www.emapet.org](http://www.emapet.org)



2a. Avenida 0-50 Zona 2 Santa Elena de la Cruz,  
Flores, Petén, Guatemala C.A.





LA SERIE ANALIZADA MUESTRA COMO EN EL EJERCICIO 2021 LOS INGRESOS SE INCREMENTAN, PRINCIPALMENTE POR EL INCREMENTO DE LOS INGRESOS DE OPERACIÓN POR EL MOTIVO DE UN INCREMENTO DE LAS TARIFAS DEL CANON DE AGUA.

EN LOS EJERCICIOS 2018 Y 2020 LA EMPRESA EMAPET CONTRAJO DEUDA INTERNA PARA EL APOYO DE LA GESTIÓN Y OPERACIÓN DEL SERVICIO DE AGUA POTABLE.

EN EL EJERCICIO 2020 EMAPET INICIA CON UN PROGRAMA DE INVERSION DESTINADO A INCREMENTAR SU CAPACIDAD DE OFERTA DEL SERVICIO MEDIANTE LA EJECUCION DE PROYECTOS DE INVERSION, PERFORACIÓN DE POZOS DE AGUA, SU EQUIPAMIENTO Y OPERACIÓN, DANDO UN GIRO EN SU TRADICIONAL GESTION QUE ANTERIORMENTE SE LIMITABA A PRESTACIÓN DEL SERVICIO.

TABLA DE INGRESOS  
EN QUETZALES

CLASE	CONCEPTO	2018	2019	2020	2021	2022
11	INGRESOS NO TRIBUTARIOS	844,819.65	669,501.09	208,359.11	661,185.59	280,917.26
13	VENTA DE BIENES Y SERVICIOS DE LA ADMINISTRACION PUBLICA	813,469.00	780,591.00	576,389.95	623,772.00	266,691.00
14	INGRESOS DE OPERACIÓN	16,327,063.07	17,150,071.25	16,587,016.22	21,182,433.79	9,030,448.17
15	RENTAS DE LA PROPIEDAD	0.00	0.00	0.00	0.00	0.00
16	TRANSFERENCIAS CORRIENTES	0.00	0.00	0.00	0.00	0.00
23	DISMINUCION DE OTROS ACTIVOS FINANCIEROS	0.00	0.00	0.00	0.00	0.00
24	ENDEUDAMIENTO PUBLICO INTERNO	1,200,000.00	0.00	2,700,000.00	0.00	0.00
	TOTAL	19,185,351.72	18,600,163.34	20,071,765.28	22,467,391.38	9,578,056.43

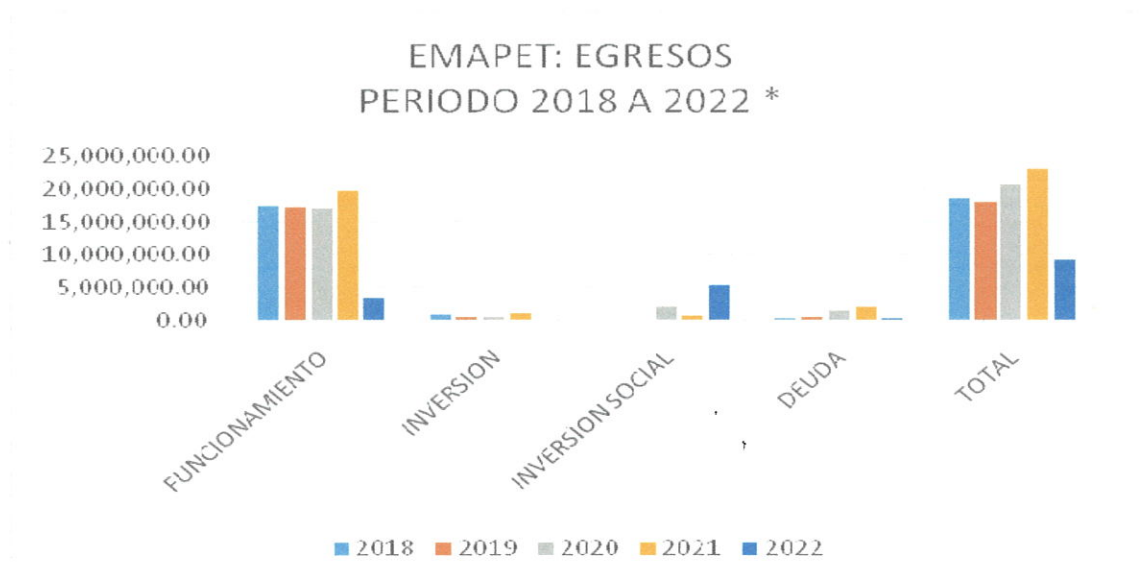


**EGRESOS REGISTRADOS EN EL PERIODO ANALIZADO:**

EN LA MISMA SERIE DE TIEMPO ANALIZADA, LOS EGRESOS DE LA EMPRESA MUNICIPAL DE AGUA POTABLE –EMAPET- HAN EXPERIMENTADO VARIACIONES QUE RESPONDEN A LOS EFECTOS EXTERNOS COMO LOS RELACIONADOS A LA PANDEMIA QUE DESDE 2020 AFECTARON A TODOS LOS PRECIOS DE LOS BIENES EN EL PAIS Y MUCHOS DE ORIGEN EXTERNO.

ASI TAMBIEN, RECIENTEMENTE EN EL AÑO 2022 LOS PRECIOS DE LOS INSUMOS HAN EXPERIMENTADO OTRO EFECTO EXTERNO QUE SE HA TRANSMITIDO POR LOS COMBUSTIBLES LO QUE AFECTA A TODOS LOS PRECIOS DE INSUMOS DERIBADO DE LOS ACONTECIMIENTOS EN EUROPA, QUE ESTA AFECTANDO EL TRANSPORTE GLOBAL Y LA CADENA DE SUMINISTROS.

ESTO SE TRADUCE EN INFLACIÓN EN GUATEMALA.



\* A MAYO



7926-0821 / 7926-1009



[www.emapet.org](http://www.emapet.org)



2a. Avenida 0-50 Zona 2 Santa Elena de la Cruz,  
Flores, Peten, Guatemala C.A.









CONCEPTO	2018	2019	2020	2021	2022
FUNCIONAMIENTO	17,469,213.84	17,091,486.75	16,975,519.11	19,715,938.84	3,430,733.14
INVERSION	795,965.67	461,042.95	447,259.25	919,366.66	131,864.00
INVERSION SOCIAL	0.00	0.00	1,955,804.13	504,068.87	5,318,811.36
DEUDA	208,440.21	363,078.31	1,383,822.34	1,987,655.00	395,929.78
TOTAL	18,473,619.72	17,915,608.01	20,762,404.83	23,127,029.37	9,277,338.28

EL INCREMENTO EN LOS COSTOS EN LA PRESTACIÓN DEL SERVICIO DE CANON DE AGUA, PARA EMAPET IMPLICA QUE LA PEQUEÑA BRECHA EXISTENTE ENTRE INGRESOS Y EGRESOS HACE QUE EL PUNTO DE EQUILIBRIO DEL COSTO DEL SERVICIO MUY SUSEPTIBLE ANTE EL CONSTANTE INCREMENTO DE LA INFLACIÓN.

ESTE FACTOR QUE AFECTA A TODA LA ECONOMÍA SERA MOTIVO PARA QUE EN EL FUTURO SI ASI SE DETERMINA, SEA NECESARIA UNA CONSIDERACIÓN PARA EVALUAR UNA POSIBLE SUBIDA EN LAS TARIFAS DEL CANON DE AGUA PARA MANTENER LA AUTO SOSTENIBILIDAD EN LA PRESTACIÓN DEL SERVICIO DE AGUA POTABLE.

ATENTAMENTE

  
  
**Edelman Gamaliel Marquez Pinelo**  
Director Financiero  
EMAPET Flores - San Benito

  
  
**Ing. Pablo Santiago Puga Vera**  
Gerente General  
EMAPET Flores - San Benito





## Balance General

Sistema De Contabilidad Municipal Integrada

Al 31/12/2021

ACTIVO		PASIVO	
1000 ACTIVO		2000 PASIVO	
1100 ACTIVO CORRIENTE (CIRCULANTE)		2100 PASIVO CORRIENTE	
1110 ACTIVO DISPONIBLE	543,920.78	2110 CUENTAS A PAGAR A CORTO PLAZO	
1112 Bancos		2113 Gastos del Personal a Pagar	415,544.61
Total de ACTIVO DISPONIBLE	543,920.78	Total de CUENTAS A PAGAR A CORTO PLAZO	415,544.61
Total de ACTIVO CORRIENTE (CIRCULANTE)	543,920.78	Total de PASIVO CORRIENTE	415,544.61
1200 ACTIVO NO CORRIENTE (LARGO PLAZO)		2200 PASIVO NO CORRIENTE	
1230 PROPIEDAD, PLANTAY EQUIPO (NETO)		2230 DEUDA PÚBLICA A LARGO PLAZO	
1231 Propiedad y Planta en Operación	4,163,593.09	2232 Préstamos Internos de Largo Plazo	1,751,875.40
1232 Maquinaria y Equipo	3,805,001.73	Total de DEUDA PÚBLICA A LARGO PLAZO	1,751,875.40
1233 Tierras y Terrenos	21,199.15	2220 DOCUMENTOS Y EFECTOS A PAGAR A LARGO PLAZO	
1237 Otros Activos Fijos	3,644,025.71	2221 Documentos a Pagar a Largo Plazo	516,659.69
Total de PROPIEDAD, PLANTA Y EQUIPO (NETO)	11,633,819.68	Total de DOCUMENTOS Y EFECTOS A PAGAR A LARGO PLAZO	516,659.69
1240 ACTIVO INTANGIBLE		Total de PASIVO NO CORRIENTE	2,268,535.09
1241 Activo Intangible Bruto	605,008.87	Total de PASIVO	2,684,079.70
Total de ACTIVO INTANGIBLE	605,008.87	3000 PATRIMONIO MUNICIPAL	
Total de ACTIVO NO CORRIENTE (LARGO PLAZO)	12,238,828.55	3100 PATRIMONIO NETO	
Total de ACTIVO	12,782,749.33	3110 Patrimonio Municipal	14,580.47
Total ACTIVO	12,782,749.33	3112 Resultados del Ejercicio	10,084,089.16
		3112 Resultados Acumulados de Ejercicios Anteriores	
		Total de Patrimonio Municipal	10,098,669.63
		Total de PATRIMONIO NETO	10,098,669.63
		Total de PATRIMONIO MUNICIPAL	10,098,669.63
		Total Pasivo + Patrimonio	12,782,749.33



Edelmo Gamboa Marquis  
Director Financiero  
EMAPET Flores - San Benito



Ing. Pablo Santiago Puga  
Gerente General  
EMAPET Flores - San Benito



## Estado Resultados

Sistema De Contabilidad Municipal Integrada

Del:01/01/2021 al 31/12/2021

CUENTA	DESCRIPCION CUENTA	MONTO (Q.)
5000	INGRESOS	22,467,391.38
5100	INGRESOS CORRIENTES	22,467,391.38
5120	INGRESOS NO TRIBUTARIOS	661,185.59
5127	Intereses por Mora	661,185.59
5140	VENTA DE BIENES Y SERVICIOS DE LA ADMINISTRACIÓN PÚBLICA	21,806,205.79
5141	Venta de Bienes	150,568.00
5142	Venta de Servicios	21,655,637.79
6000	GASTOS	22,452,810.91
6100	GASTOS CORRIENTES	22,452,810.91
6110	GASTOS DE CONSUMO	21,159,804.52
6111	Remuneraciones	10,093,181.76
6112	Bienes y Servicios	9,110,818.63
6113	Depreciación y Amortización	1,955,804.13
6120	INTERESES, COMISIONES Y OTRAS RENTAS DE LA PROPIEDAD	685,454.90
6121	Intereses y Comisiones	188,366.45
6124	Otros Alquileres	497,088.45
6140	OTRAS PÉRDIDAS Y/O DESINCORPORACIÓN	592,701.49
6142	Otras Pérdidas	592,701.49
6150	TRANSFERENCIAS CORRIENTES OTORGADAS	14,850.00
6151	Transferencias Otorgadas al Sector Privado	14,850.00
	RESULTADO DEL EJERCICIO	<u>14,580.47</u>



Edelmo Gamaliel Marquez Pinelo  
Director Financiero  
EMAPET Flores - San Benito



Ing. Pablo Santiago Puga Vera  
Gerente General  
EMAPET Flores - San Benito





SIAF: SICOIN GL  
EMPRESA MUNICIPAL DE AGUA POTABLE Y ALCANTARILLADO (EMAP)

CLASIFICACIÓN INSTITUCIONAL: 21200099

Página: Página 1 de 1  
Fecha: 03/01/2022  
Hora: 13:22:46  
REPORTE: R00824469.rpt

Usuario: EGMARQUEZ

**MUNICIPALIDAD DE EMPRESA MUNICIPAL DE AGUA POTAB  
EJECUCIÓN PRESUPUESTARIA DE INGRESOS POR CLASE**

Del 01/01/2021 al 31/12/2021

CLASE	DESCRIPCION	EN EL EJERCICIO			EN EL PERIODO	
		ASIGNACIÓN ANUAL	MODIFICACIONE	VIGENTE	PERCIBIDO	% RESPECTO AL TOTAL PERCIBIDO
11	INGRESOS NO TRIBUTARIOS	736,800.00	0.00	736,800.00	661,185.59	2.94
13	VENTA DE BIENES Y SERVICIOS DE LA ADMINISTRACION PUBLICA	936,000.00	63,004.00	999,004.00	623,772.00	2.78
14	INGRESOS DE OPERACIÓN	22,065,200.00	564,440.74	22,629,640.74	21,182,433.79	94.28
15	RENTAS DE LA PROPIEDAD	12,000.00	0.00	12,000.00	0.00	0.00
16	TRANSFERENCIAS CORRIENTES	250,000.00	0.00	250,000.00	0.00	0.00
23	DISMINUCION DE OTROS ACTIVOS FINANCIEROS	0.00	671,573.11	671,573.11	0.00	0.00
24	ENDEUDAMIENTO PUBLICO INTERNO	0.00	67,738.11	67,738.11	0.00	0.00
<b>TOTALES</b>		<b>24,000,000.00</b>	<b>1,366,755.96</b>	<b>25,366,755.96</b>	<b>22,467,391.38</b>	

Ruta: Ejecucion - Ingresos - Reportes - Ejecución presupuestaria de Ingresos por clase

**Ing Pablo Santiago Puga Vera**  
**Gerente General**  
**EMAPET Flores - San Benito**



SIAF: SICOIN GL  
EMPRESA MUNICIPAL DE AGUA POTABLE Y ALCANTARILLADO (EMAPET), FLORE  
CLASIFICACIÓN INSTITUCIONAL: 21200099

Página: Página 1 de 1  
Fecha: 03/01/2022  
Hora: 13:11:59  
REPORTE: R00824518.rpt

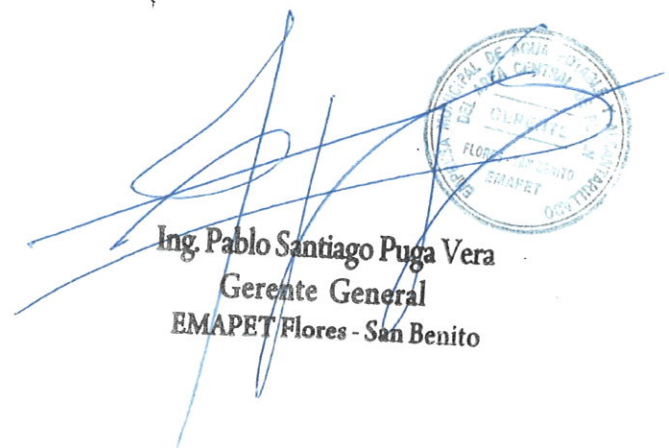

Usuario: EGMARQUEZ

**EJECUCIÓN CONSOLIDADA DE EGRESOS POR  
GRUPO DE GASTO**  
Del 01/01/2021 al 31/12/2021

GRUPO DE GASTO	DESCRIPCION	EN EL EJERCICIO			EN EL PERIODO	
		ASIGNADO	MODIFICADO	VIGENTE	EJECUTADO	% RESPECTO AL EJECUTADO
0	SERVICIOS PERSONALES	10,474,695.28	-537,532.24	9,937,163.04	9,827,979.91	42.50
100	SERVICIOS NO PERSONALES	7,359,400.00	-635,843.36	6,723,556.64	5,914,385.84	25.57
200	MATERIALES Y SUMINISTROS	2,982,504.72	2,173,764.14	5,156,268.86	4,129,852.00	17.86
300	PROPIEDAD, PLANTA, EQUIPO E INTANGIE	1,787,270.00	-693,500.00	1,093,770.00	919,366.66	3.98
400	TRANSFERENCIAS CORRIENTES	391,130.00	10,000.00	401,130.00	347,789.96	1.50
700	SERV. DE LA DEUDA PUB. Y AMORT. DE OT	1,005,000.00	1,049,867.42	2,054,867.42	1,987,655.00	8.59
<b>TOTALES</b>		<b>24,000,000.00</b>	<b>1,366,755.96</b>	<b>25,366,755.96</b>	<b>23,127,029.37</b>	

Ruta: Ejecucion - Egresos - Reportes - Ejecución consolidada de egresos por grupo de gasto

  
  
DIRECTOR  
FINANCIERO  
FLORES PETEN  
EMAPET

  
  
Ing. Pablo Santiago Puga Vera  
Gerente General  
EMAPET Flores - San Benito





ESTADO CONDENSADO DE LA LIQUIDACION DEL  
PRESUPUESTO DEL EJERCICIO FISCAL 2021  
PERIODO DEL 1 DE ENERO AL 31 DE DICIEMBRE 2021

**PRESUPUESTO DE INGRESOS**

Ingresos Estimados	25,366,755.96	
Ingresos Percibidos	22,467,391.38	
Variación en Ingresos	-	<u>2,899,364.58</u>

**PRESUPUESTO DE EGRESOS**

Egresos Asignados	25,366,755.96	
Egresos Ejecutados	23,127,029.37	
Variación en Egresos	-	<u>2,239,726.59</u>
Superávit o Déficit del del ejercicio	-	<u>659,637.99</u>

**RESUMEN**

Ingresos Percibidos		<u>22,467,391.38</u>
Egresos Ejecutados		<u>23,127,029.37</u>
Superávit o Déficit del del ejercicio	-	<u>659,637.99</u>

El Infrascrito Director Financiero de -EMAPET- CERTIFICA: Que la información de la Liquidación del Presupuesto correspondiente al segundo cuatrimestre del 2021 se encuentran contenidos en los registros contables de esta Empresa Municipal.

Santa Elena, Flores, Petén 3 de enero de 2022.

  
  
**Edilmo C. Márquez**  
Director Financiero Municipal

  
  
**Ing. Pablo Santiago Puga Vera**  
Gerente General





SIAF: SICOIN GL  
EMPRESA MUNICIPAL DE AGUA POTABLE Y ALCANTARILLADO (EMAP)  
DEPARTAMENTO DE: PETEN  
Clasificación Institucional: 21200099

Página: 1 de 1  
Fecha: 07/06/2022  
Hora: 11:04:53  
R00815398.rpt

Usuario: L.ALVAREZ

## Balance General

Sistema De Contabilidad Municipal Integrada

Al 30/04/2022

ACTIVO		PASIVO	
1000 ACTIVO		2000 PASIVO	
1100 ACTIVO CORRIENTE (CIRCULANTE)		2100 PASIVO CORRIENTE	
1110 ACTIVO DISPONIBLE		2110 CUENTAS A PAGAR A CORTO PLAZO	
1112 Bancos	662,613.57	2113 Gastos del Personal a Pagar	428,970.42
Total de ACTIVO DISPONIBLE		Total de CUENTAS A PAGAR A CORTO PLAZO	428,970.42
1130 ACTIVO EXIGIBLE	662,613.57	Total de PASIVO CORRIENTE	428,970.42
1134 Fondos en Avance	15,000.00	2200 PASIVO NO CORRIENTE	
Total de ACTIVO EXIGIBLE	15,000.00	2230 DEUDA PÚBLICA A LARGO PLAZO	
Total de ACTIVO CORRIENTE (CIRCULANTE)	677,613.57	2232 Préstamos Internos de Largo Plazo	1,532,339.64
1200 ACTIVO NO CORRIENTE (LARGO PLAZO)		Total de DEUDA PÚBLICA A LARGO PLAZO	1,532,339.64
1230 PROPIEDAD, PLANTA Y EQUIPO (NETO)		2220 DOCUMENTOS Y EFECTOS A PAGAR A LARGO PLAZO	
1231 Propiedad y Planta en Operación	4,163,593.09	2221 Documentos a Pagar a Largo Plazo	469,690.61
1232 Maquinaria y Equipo	3,833,667.73	Total de DOCUMENTOS Y EFECTOS A PAGAR A LARGO PLAZO	469,690.61
1233 Tierras y Terrenos	21,199.15	Total de PASIVO NO CORRIENTE	2,002,030.25
1234 Construcciones en Proceso	243,170.65	Total de PASIVO	2,431,000.67
1237 Otros Activos Fijos	3,695,125.71	3000 PATRIMONIO MUNICIPAL	
Total de PROPIEDAD, PLANTA Y EQUIPO (NETO)	11,956,756.33	3100 PATRIMONIO NETO	
1240 ACTIVO INTANGIBLE		3110 Patrimonio Municipal	
1241 Activo Intangible Bruto	4,482,222.82	3112 Resultado del Ejercicio	4,586,922.42
Total de ACTIVO INTANGIBLE	4,482,222.82	3112 Resultados Acumulados de Ejercicios Anteriores	10,098,669.63
Total de ACTIVO NO CORRIENTE (LARGO PLAZO)	16,438,979.15	Total de Patrimonio Municipal	14,685,592.05
Total de ACTIVO	17,116,592.72	Total de PATRIMONIO NETO	14,685,592.05
Total de ACTIVO	17,116,592.72	Total de PATRIMONIO MUNICIPAL	14,685,592.05
Total de ACTIVO	17,116,592.72	Total de Patrimonio + Patrimonio	17,116,592.72



*Eduardo Camaliel Marquez*  
Director Financiero  
EMAPET Flores - San Benito



*Ing. Pablo Santiago Jaga Vera*  
Gerente General  
EMAPET Flores - San Benito





## Estado Resultados

Sistema De Contabilidad Municipal Integrada

Del:01/01/2022 al 30/04/2022

CUENTA	DESCRIPCION CUENTA	MONTO (Q.)
5000	INGRESOS	7,366,908.35
5100	INGRESOS CORRIENTES	7,366,908.35
5120	INGRESOS NO TRIBUTARIOS	222,748.67
5127	Intereses por Mora	222,748.67
5140	VENTA DE BIENES Y SERVICIOS DE LA ADMINISTRACIÓN PÚBLICA	7,144,159.68
5141	Venta de Bienes	54,295.00
5142	Venta de Servicios	7,089,864.68
6000	GASTOS	2,779,985.93
6100	GASTOS CORRIENTES	2,779,985.93
6110	GASTOS DE CONSUMO	2,726,596.95
6111	Remuneraciones	2,229,509.36
6112	Bienes y Servicios	497,087.59
6120	INTERESES, COMISIONES Y OTRAS RENTAS DE LA PROPIEDAD	50,238.98
6121	Intereses y Comisiones	50,238.98
6150	TRANSFERENCIAS CORRIENTES OTORGADAS	3,150.00
6151	Transferencias Otorgadas al Sector Privado	3,150.00
	<b>RESULTADO DEL EJERCICIO</b>	<b>4,586,922.42</b>

  
  
Edelman Gabriel Marquez Pineda  
Director Financiero  
EMAPET Flores - San Benito

  
  
Ing. Pablo Santiago Puga Vera  
Gerente  
EMAPET Flores - San Benito





SIAF: SICOIN GL  
EMPRESA MUNICIPAL DE AGUA POTABLE Y ALCANTARILLADO (EMAP)

CLASIFICACIÓN INSTITUCIONAL: 21200099

Página: Página 1 de 1  
Fecha: 03/05/2022  
Hora: 18:10:54  
REPORTE: R00824469.rpt

Usuario: EGMARQUEZ



MUNICIPALIDAD DE EMPRESA MUNICIPAL DE AGUA POTAB  
EJECUCIÓN PRESUPUESTARIA DE INGRESOS POR CLASE

Del 01/01/2022 al 30/04/2022

CLASE	DESCRIPCION	EN EL EJERCICIO			EN EL PERIODO	
		ASIGNACIÓN ANUAL	MODIFICACIONE	VIGENTE	PERCIBIDO	% RESPECTO AL TOTAL PERCIBIDO
11	INGRESOS NO TRIBUTARIOS	1,436,800.00	0.00	1,436,800.00	222,748.67	3.02
13	VENTA DE BIENES Y SERVICIOS DE LA ADMINISTRACION PUBLICA	1,536,000.00	0.00	1,536,000.00	212,266.00	2.88
14	INGRESOS DE OPERACIÓN	26,765,200.00	0.00	26,765,200.00	6,931,893.68	94.10
15	RENTAS DE LA PROPIEDAD	12,000.00	0.00	12,000.00	0.00	0.00
16	TRANSFERENCIAS CORRIENTES	250,000.00	0.00	250,000.00	0.00	0.00
23	DISMINUCION DE OTROS ACTIVOS FINANCIEROS	0.00	127,173.23	127,173.23	0.00	0.00
<b>TOTALES</b>		<b>30,000,000.00</b>	<b>127,173.23</b>	<b>30,127,173.23</b>	<b>7,366,908.35</b>	

Ruta: Ejecucion - Ingresos - Reportes - Ejecución presupuestaria de ingresos por clase

  
  
Edelmo Gamaliel Marquez Binelo  
Director Financiero  
EMAPET Flores - San Benito

  
  
Ing. Pablo Santiago Puga Vera  
Gerente General  
EMAPET Flores - San Benito




**EJECUCIÓN CONSOLIDADA DE EGRESOS POR GRUPO DE GASTO**  
 Del 01/01/2022 al 30/04/2022


GRUPO DE GASTO	DESCRIPCION	EN EL EJERCICIO			EN EL PERIODO	
		ASIGNADO	MODIFICADO	VIGENTE	EJECUTADO	% RESPECTO AL EJECUTADO
0	SERVICIOS PERSONALES	12,715,400.00	-60,000.00	12,655,400.00	3,263,844.82	45.04
100	SERVICIOS NO PERSONALES	8,626,000.00	320,072.43	8,946,072.43	2,383,724.24	32.89
200	MATERIALES Y SUMINISTROS	4,400,601.00	167,100.80	4,567,701.80	1,112,019.08	15.35
300	PROPIEDAD, PLANTA, EQUIPO E INTANGIE	712,399.00	0.00	712,399.00	96,766.00	1.34
400	TRANSFERENCIAS CORRIENTES	416,400.00	0.00	416,400.00	73,543.41	1.01
500	TRASFERENCIAS DE CAPITAL	2,120,000.00	-300,000.00	1,820,000.00	0.00	0.00
700	SERV. DE LA DEUDA PUB. Y AMORT. DE OT	1,009,200.00	0.00	1,009,200.00	316,743.82	4.37
<b>TOTALES</b>		<b>30,000,000.00</b>	<b>127,173.23</b>	<b>30,127,173.23</b>	<b>7,246,641.37</b>	

Ruta: Ejecucion - Egresos - Reportes - Ejecución consolidada de egresos por grupo de gasto

  
**Edelman Gamaliel Marquez Pinelo**  
 Director Financiero  
 EMAPET Flores - San Benito



  
**Ing. Pablo Santiago Puga Vera**  
 Gerente General  
 EMAPET Flores - San Benito





## EJECUCION FINANCIERA DE LOS INGRESOS Y GASTOS EJERCICIO FISCAL 2022 PERIODO DEL 1 DE ENERO AL 30 DE ABRIL 2022

### INGRESOS

Ingresos Tributarios	-	
Ingresos No Tributarios	222,748.67	
Venta de Bienes y Servicios de la Admon.	212,266.00	
Ingresos de Operación	6,931,893.68	
Rentas de la Propiedad	-	
Endeudamiento Público Interno	-	
Transferencias Corrientes Recibidas	-	
Transferencias de Capital Recibidas	-	
		<b>7,366,908.35</b>

### EGRESOS

Servicios Personales	3,263,844.82	
Servicios No Personales	2,383,724.24	
Materiales y Suministros	1,112,019.08	
Propiedad Planta y Equipo e intangibles	96,766.00	
Transferencias Corrientes	73,543.41	
Servicio de la Deuda Pública y Amortizaciones	316,743.82	
		<b>7,246,641.37</b>

### Superavit del cuatrimestre

**120,266.98**

El Infrascripto Director Financiero CERTIFICA: Que la información de la presente Ejecución Financiera fue tomada de los Registros contables de EMAPET y que el ahorro asciende a la cantidad de Ciento veinte mil doscientos sesenta y seis quetzales con 98 /100 (Q. 120,266.98 )

Santa Elena, Flores, Petén 3 de mayo de 2022.

  
Edelmo Gabriel Martínez Pinelo  
Director Financiero


  
Ing. Pablo Santiago Puga Vera  
Gerente General



7926-0821 / 7926-1009

www.emapet.org

2a. Avenida 0-50 Zona 2 Santa Elena de la Cruz,  
Flores, Peten, Guatemala C.A.







**ESTADO CONDENSADO DE LA LIQUIDACION DEL  
PRESUPUESTO DEL EJERCICIO FISCAL 2022  
PERIODO DEL 1 DE ENERO AL 30 DE ABRIL 2022**

**PRESUPUESTO DE INGRESOS**

Ingresos Estimados	30,127,173.23	
Ingresos Percibidos	<u>7,366,908.35</u>	
Variación en Ingresos	-	<u>22,760,264.88</u>

**PRESUPUESTO DE EGRESOS**

Egresos Asignados	30,127,173.23	
Egresos Ejecutados	<u>7,246,641.37</u>	
Variación en Egresos	-	<u>22,880,531.86</u>
<b>Superávit del cuatrimestre del ejercicio</b>		<u><u>120,266.98</u></u>

**RESUMEN**

Ingresos Percibidos		<u>7,366,908.35</u>
Egresos Ejecutados		<u>7,246,641.37</u>
<b>Superavit del cuatrimestre del ejercicio</b>		<u><u>120,266.98</u></u>

El Infrascrito Director Financiero de -EMAPET- CERTIFICA: Que la información de la Liquidación del Presupuesto correspondiente al primer cuatrimestre del 2022 se encuentran contenidos en los registros contables de esta Empresa Municipal.

Santa Elena, Flores, Petén 3 de mayo de 2022.

  
  
**Edelman Gamaliel Pinelo**  
Director Financiero

  
  
**Ing. Pablo Santiago Puga**  
Gerente General



7926-0821 / 7926-1009

[www.emapet.org](http://www.emapet.org)

2a. Avenida 0-50 Zona 2 Santa Elena de la Cruz,  
Flores, Petén, Guatemala C.A.

